

## РУКОВОДСТВО ПОЛЬЗОВАТЕЛЯ

Благодарим вас за покупку устройства OKLICK!

Перед началом использования данного устройства, пожалуйста, внимательно прочтите руководство пользователя для обеспечения правильной эксплуатации изделия и предотвращения его повреждения. Конструктивные особенности устройства и содержание данной инструкции могут быть изменены в целях усовершенствования продукта без предварительного уведомления.

Изготовитель и дистрибьютеры данной продукции не несут ответственности за повреждения корпуса устройства, а также за ущерб, причиненный вследствие неправильной или несоответствующей эксплуатации пользователем.

## ТЕХНИЧЕСКИЕ ХАРАКТЕРИСТИКИ:

- Тип подключения: проводной
- Количество клавиш: 104
- ANTI-GHOSTING: одновременное нажатие до 19 клавиш
- Ресурс клавиш: до 10 000 000 нажатий
- Мультимедийные клавиши (FN + F1-F12)
- Сдвоенные светодиоды подсветки
- 2 режима подсветки: постоянная /пульсирующая
- 3 варианта сочетания цветов подсветки
- Длина кабеля: 1,5 м
- Размер: 433 x 132 x 33 мм
- Вес устройства (без учета кабеля): 655 г

## КОМПЛЕКТАЦИЯ:

- Игровая компьютерная клавиатура 780G
- Руководство пользователя

## СИСТЕМНЫЕ ТРЕБОВАНИЯ:

- Совместимость с ОС Windows 2000, XP, ME, Vista, 7 и 8
- Свободный USB-порт

## НАЗНАЧЕНИЕ:

Данное устройство предназначено для ввода информации в компьютер.

## СХЕМА УСТРОЙСТВА:

### FN+F1-F4

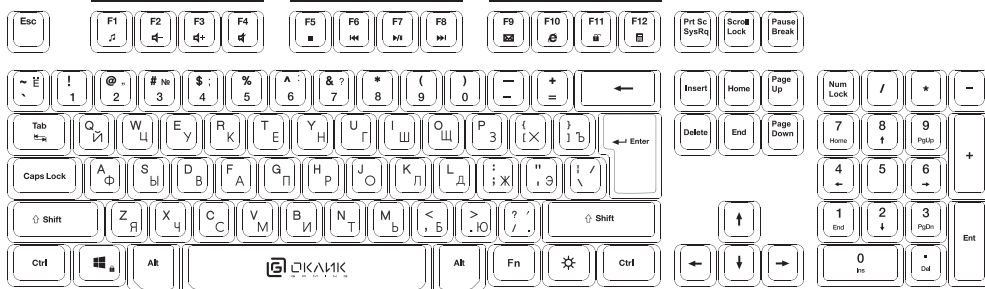
- FN+F1 – Медиаплеер
- FN+F2 – Уменьшить громкость
- FN+F3 – Увеличить громкость
- FN+F4 – Отключить звук



### FN+F5-F8


- FN+F5 – Стоп
- FN+F6 – Предыдущий трек
- FN+F7 – Воспроизведение/Пауза
- FN+F8 – Следующий трек


### FN+F9-F12

- FN+F9 – Электронная почта
- FN+F10 – Браузер
- FN+F11 – Блокировка клавиатуры
- FN+F12 – Калькулятор



- FN+  – Блокировка кнопки «Пуск»  
(Повторное нажатие комбинации FN+  позволяет разблокировать клавишу)

- FN+  – Постоянная/  
Пульсирующая подсветка

-  Изменить вариант подсветки  
(+возможность отключения подсветки)



## ПОДКЛЮЧЕНИЕ И УСТАНОВКА:

1. Извлеките устройство из упаковки.
2. Убедитесь в отсутствии видимых повреждений корпуса, которые могли возникнуть при транспортировке.  
Если изделие повреждено или не функционирует – обратитесь к продавцу.
3. Вставьте USB-кабель в свободный USB-порт ПК.

## МЕРЫ ПРЕДОСТОРОЖНОСТИ:

1. Оберегайте изделие от повышенной влажности, пыли и воздействия высоких температур.
2. Не используйте для протирки бензин, спирты или другие растворители, т. к. они могут повредить поверхность.  
Для чистки используйте мягкую сухую ткань.
3. Не допускайте механического воздействия на изделие.
4. Не вскрывайте изделие и не производите ремонт самостоятельно.

## РЕШЕНИЕ ВОЗМОЖНЫХ ПРОБЛЕМ:

Проблема:	Решение:
Устройство не работает.	<ul style="list-style-type: none"><li>• Убедитесь, что устройство подключено правильно.</li><li>• Убедитесь, что USB-порт ПК работает. Попробуйте воспользоваться другим USB-портом.</li></ul>

## ПРАВИЛА И УСЛОВИЯ МОНТАЖА

Данное устройство не требует какого-либо монтажа или постоянной фиксации.

## УСЛОВИЯ ХРАНЕНИЯ:

Устройство требуется хранить при температуре от +5 до +40 °C при относительной влажности не более 85%, избегать попадания прямых солнечных лучей.

## УСЛОВИЯ ТРАНСПОРТИРОВКИ:

Изделие рекомендуется транспортировать в оригинальной упаковке.

## РЕАЛИЗАЦИЯ УСТРОЙСТВА:

Изделие предназначено для реализации через розничные торговые сети и не требует специальных условий.

## УСЛОВИЯ УТИЛИЗАЦИИ:

Не требует специальных условий для утилизации.

## УСЛОВИЯ ОГРАНИЧЕНИЯ ПОЛЬЗОВАНИЯ

Данное устройство предназначено для работы в жилых, коммерческих и производственных зонах в соответствии с назначением и мерами безопасности, описанными в данном руководстве пользователя.

## УСЛОВИЯ ГАРАНТИЙНОГО ОБСЛУЖИВАНИЯ:

Условия гарантийного обслуживания вы можете посмотреть на сайте ОКЛИК: [oklick.ru/support/warranty/](http://oklick.ru/support/warranty/)

## ТЕХНИЧЕСКАЯ ПОДДЕРЖКА:

По вопросам технической поддержки вы можете обратиться в соответствующий раздел на сайте ОКЛИК: [oklick.ru/support/help/](http://oklick.ru/support/help/)

## ИЗГОТОВИТЕЛЬ

Ниппон Клик Системс ЛЛП

Адрес: 32 Виллоугхби Роад, Лондон N8 0ЖГ,  
Соединенное Королевство Великобритании  
и Северной Ирландии  
Сделано в Китае

Nippon Klick Systems LLP

Address: 32 Willoughby Road, London N8 0JG,  
The United Kingdom of Great Britain  
and Northern Ireland  
Made in China

## ИМПОРТЕР

ООО «Марсала»

Адрес: 123007, г. Москва, шоссе Хорошёвское, д. 38, корп. 1, этаж 6, комната 21

Уполномоченное изготовителем для осуществления действий при подтверждении соответствия и для возложения ответственности за несоответствие продукции требованиям технического регламента Таможенного союза лицо — ООО «Сеть компьютерных клиник»

Адрес: 127521, г. Москва, ул. Шереметьевская, д. 47, эт. 3, комната 26

Для получения более подробной информации об устройстве посетите сайт: [www.oklick.ru](http://www.oklick.ru)

Месяц и год изготовления данного устройства Вы можете найти на упаковке продукции.

Гарантийный срок: 1 год | Срок службы: 1 год | Срок годности: не ограничен

